

Flugschrift verkiezingen Provinciale Staten 20 maart 2019

MAART 2019

Op 20 maart 2019 zijn de verkiezingen van de Provinciale Staten gehouden. Deze vielen samen met de verkiezingen voor de waterschappen. De Provinciale Staten van de Provincie Groningen bestaat uit 43 zetels.

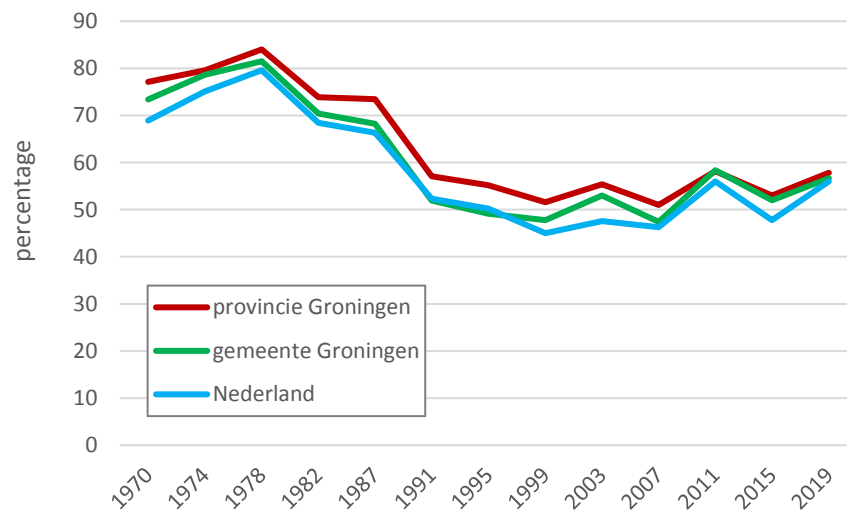
In dit vlugschrift vindt u de uitslagen van deze verkiezingen. We bekijken de uitslag in historisch perspectief en per gemeente. Zowel de opkomst als de uitslag per partij als de voorlopige zetelverdeling komen aan bod.

Het aantal gemeenten in de provincie Groningen is sinds de vorige provinciale statenverkiezingen afgenomen van 23 naar 11 gemeenten.

Opkomstpercentages.

De figuur hieronder laat de opkomstpercentages zien van de Provinciale Statenverkiezingen vanaf 1970.

Opkomstpercentages van de verkiezingen van de Provinciale Staten, 1970-2019



Het aantal opgeroepen kiesgerechtigden bedroeg voor de provincie Groningen 458.500. Uiteindelijk zijn 255.329 stemmen uitgebracht, dit is exclusief de blanco of ongeldige 'stemmen'. Het opkomstpercentage van de provincie Groningen komt daarmee op 57,8 procent.. Dit is een hogere opkomst dan in 2015. Niet alleen in de provincie maar ook in de gemeente Groningen en in Nederland als geheel zagen we een hogere opkomst.

Stemverdeling in procenten

Er deden dit jaar 14 partijen mee aan de verkiezingen in de provincie Groningen, dat is minder dan in 2015, toen er 19 partijen meededen. In de tabel ziet u de uitslagen van 2011, 2015 en van deze verkiezing met elkaar vergeleken.

Percentage stemmen per partij, 2011, 2015 en 2019

	2011	2015	2019	
	perc.	perc.	abs.	perc.
GroenLinks	7,2	6,5	31.886	12,5
PvdA	24,9	12,3	30.605	12,0
Forum voor Democratie	.	.	26.104	10,2
ChristenUnie	7,6	8,8	24.125	9,4
SP	12,8	16,2	22.166	8,7
VVD	13,2	9,2	21.595	8,5
CDA	12	11,3	20.642	8,1
Groninger Belang	.	6,6	18.556	7,3
PVV	7,7	8	16.727	6,6
D66	7,8	9,7	15.271	6,0
Partij voor het Noorden	3,2	2,1	10.527	4,1
Partij voor de Dieren	2,1	3,8	10.406	4,1
50PLUS	1,5	2	5.638	2,2
DENK	.	.	1.081	0,4
Overige partijen		3,7		
Totaal			255.329	100

Ten opzichte van 2015 zien we een aantal opvallende verschillen in het percentage stemmen per partij. Meest in het oog springend is de grote winst die het Forum voor Democratie heeft behaald. Daarnaast is de winst voor Groen Links groot. Dit is in percentage stemmen vooral ten koste gegaan van de SP, D66 en het CDA en in mindere mate van de VVD en de PVV. Groen links is nu de grootste partij, nipt gevolgd door de PvdA. Andere partijen die gewonnen hebben zijn Groninger Belang, de Partij voor het Noorden en de Christen Unie. DENK is de enige deelnemende partij die bij deze verkiezingen geen zetel in de staten heeft weten te bemachtigen.

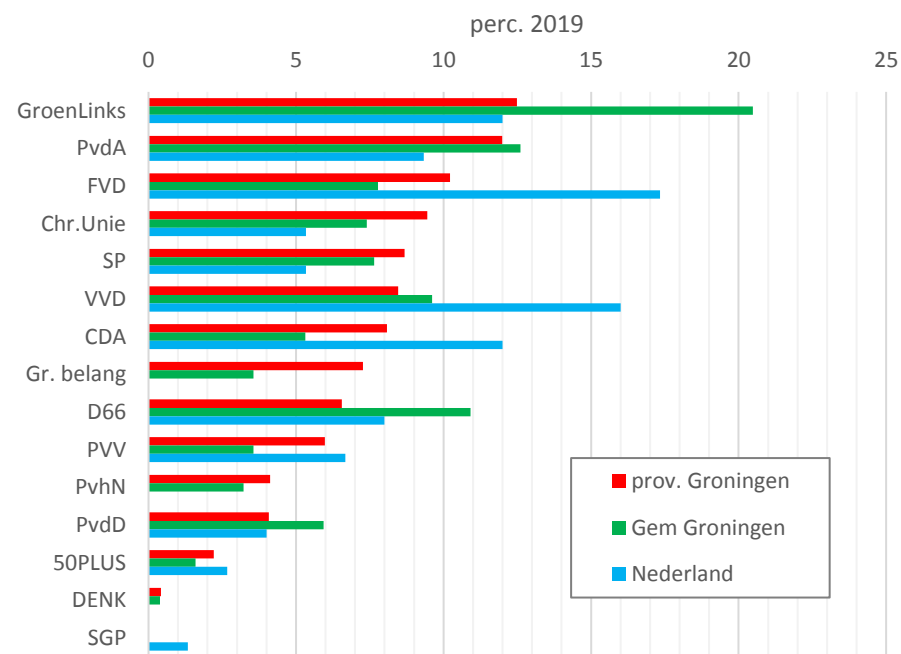
Een vergelijking met Nederland als geheel

In onderstaande figuur wordt de stemmenverdeling van de provincie Groningen vergeleken met die van Nederland als geheel en met die van de gemeente Groningen. De percentages van Nederland als geheel zijn de percentages zoals die ten grondslag liggen aan de zetelverdeling van de 1^e kamer.

Groen Links is opvallend groot in de stad terwijl de partij in de provincie er niet uit springt ten opzichte van het landelijke beeld. Het FvD is overall nieuw en groot maar in Groningen wel aanmerkelijk minder groot dan in het land. De VVD is in het land veel groter dan in Groningen en dat geldt ook voor het CDA.

Rond 10 procent in de provincie stemt voor regionale partijen.

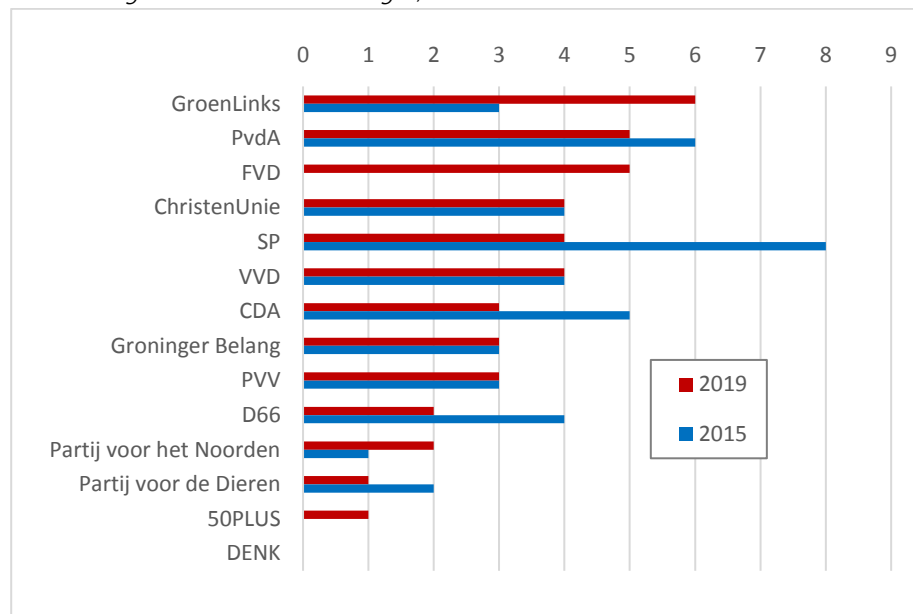
Stemmenverdeling Provinciale Staten provincie Groningen, gemeente Groningen en Nederland 2019



Zetelverdeling

In de figuur hieronder ziet u de zetelverdeling van de 43 zetels van de Provinciale Staten in 2019 in vergelijking met die van 2015.

Zetelverdeling Provinciale Staten Groningen, 2015 en 2019



Zittend college verliest meerderheid

Het zittend College van Gedeputeerde Staten van de provincie Groningen bestaat uit 5 gedeputeerden van de partijen SP, CDA, D66, ChristenUnie en GroenLinks met in totaal 24 zetels achter zich. Van die 24 zijn er na de verkiezingen van 2019 nog 19 over. Dat is geen meerderheid meer. In de staten was de SP de grootste partij met 8 zetels, dit zijn er in 2019 fors minder geworden. De partij is terug gegaan naar 4 zetels. Forum voor Democratie is nieuw in de Staten met 5 zetels en ook 50plus is nieuw met 1 zetel. Groen Links heeft twee zetels gewonnen en heeft nu 5 zetels. De twee regionale partijen PvhN en het Groninger Belang hebben samen 5 zetels, evenveel als het FvD en de PvdA.. Na de SP heeft D66 het meest verloren, deze partij ging van 4 naar 2. zetels.

Stemgedrag van de Groningse gemeenten

We hebben het stemgedrag in de afzonderlijke Groningse gemeenten van 2015 vergeleken met 2019. Hierbij hebben we, omdat er tussen 2015 en 2019 gemeenten zijn heringedeeld voor enkele 'nieuwe' gemeenten de percentages voor 2015 berekend op basis van de uitslagen in de oorspronkelijke gemeenten.

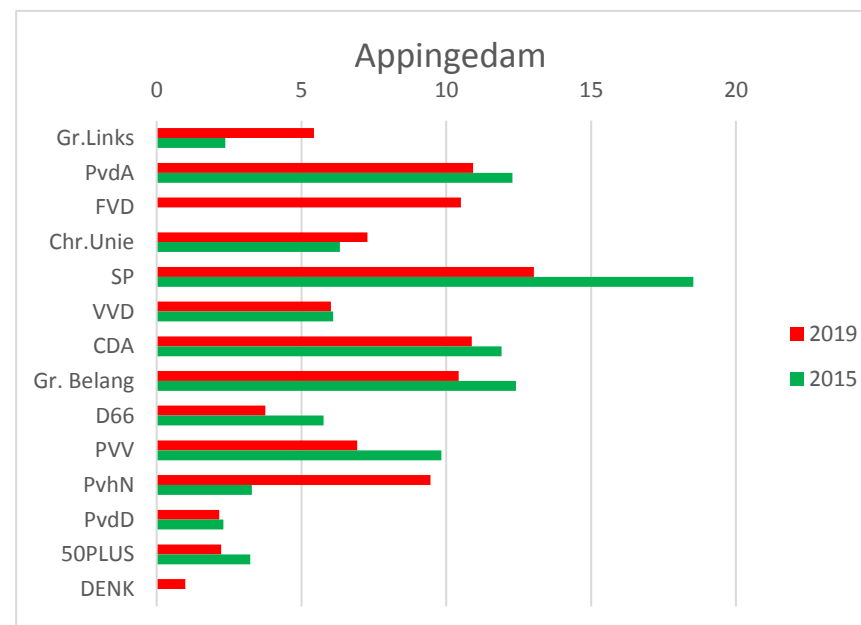
De volgende gemeenten zijn door herindeling ontstaan:

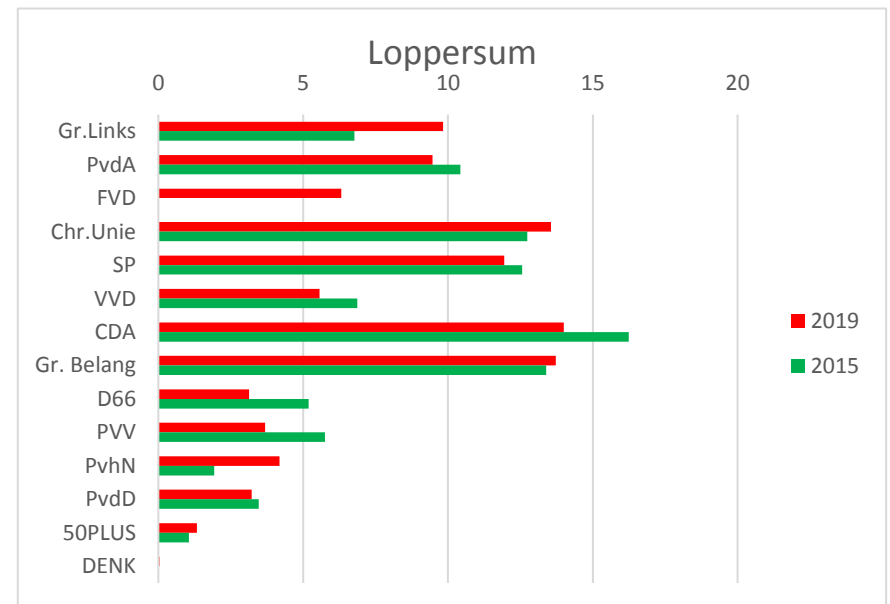
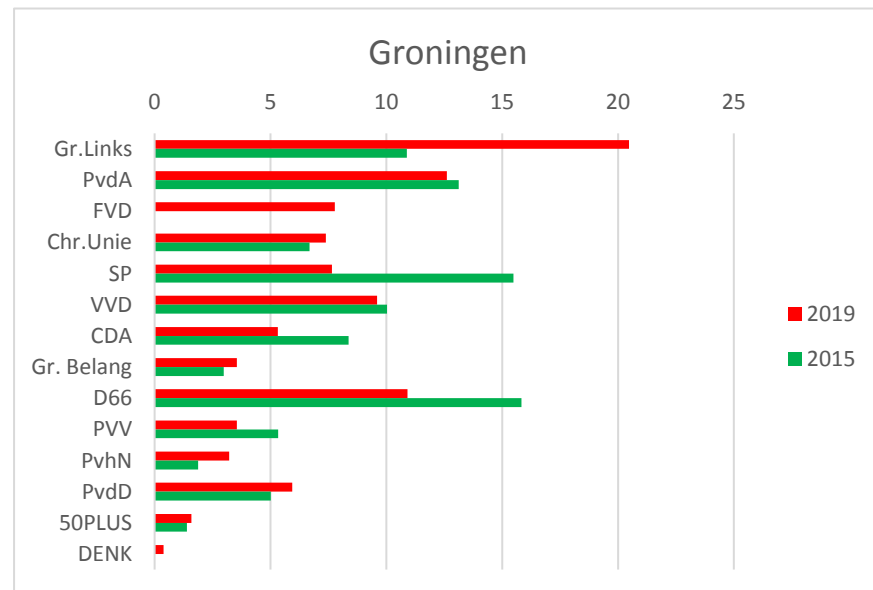
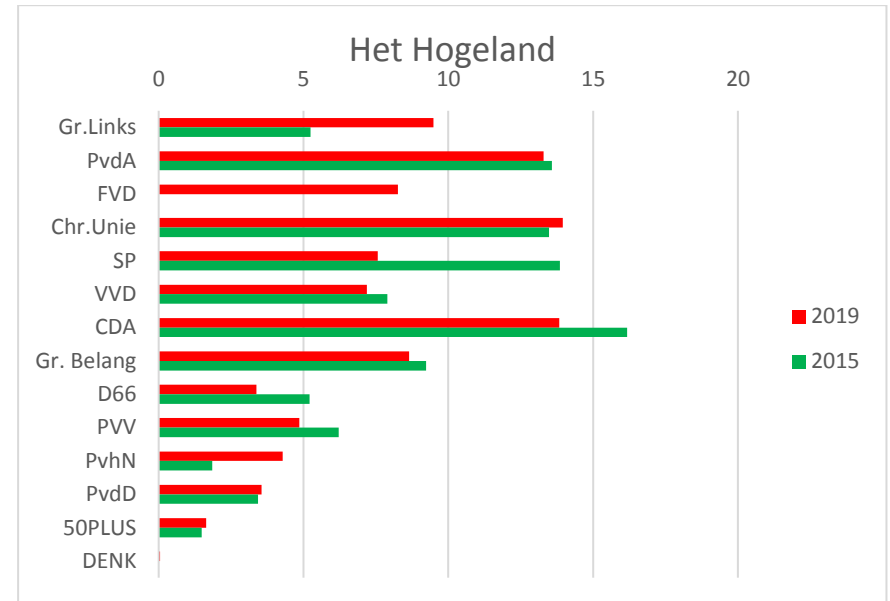
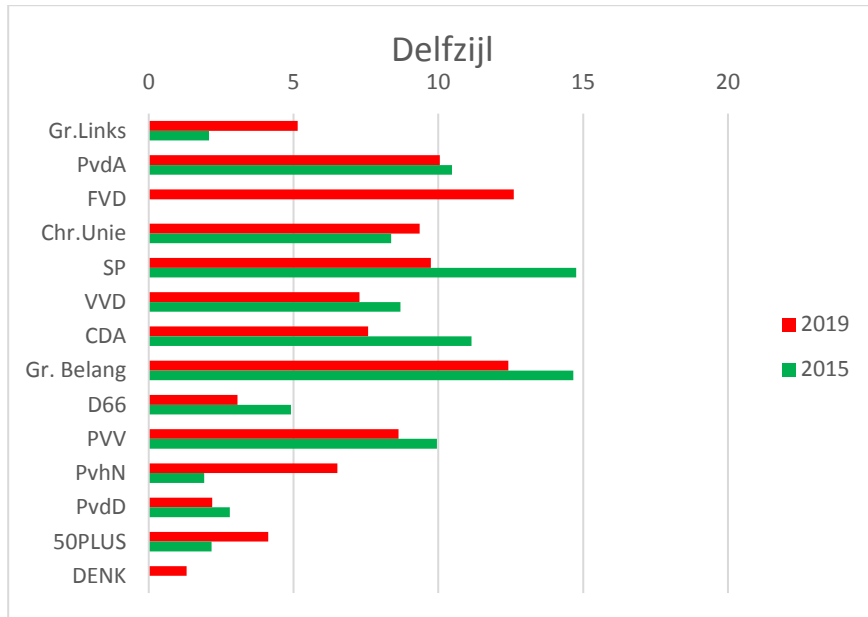
1 januari 2018:

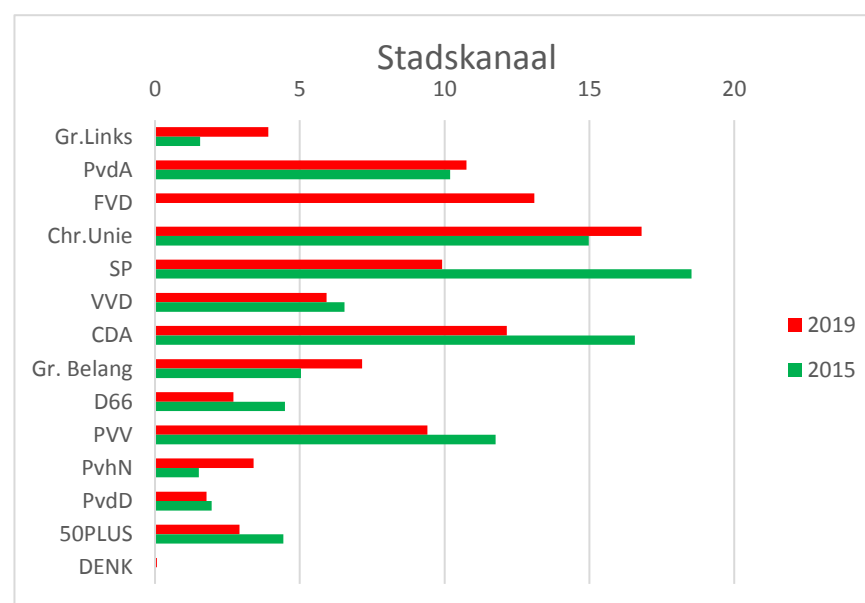
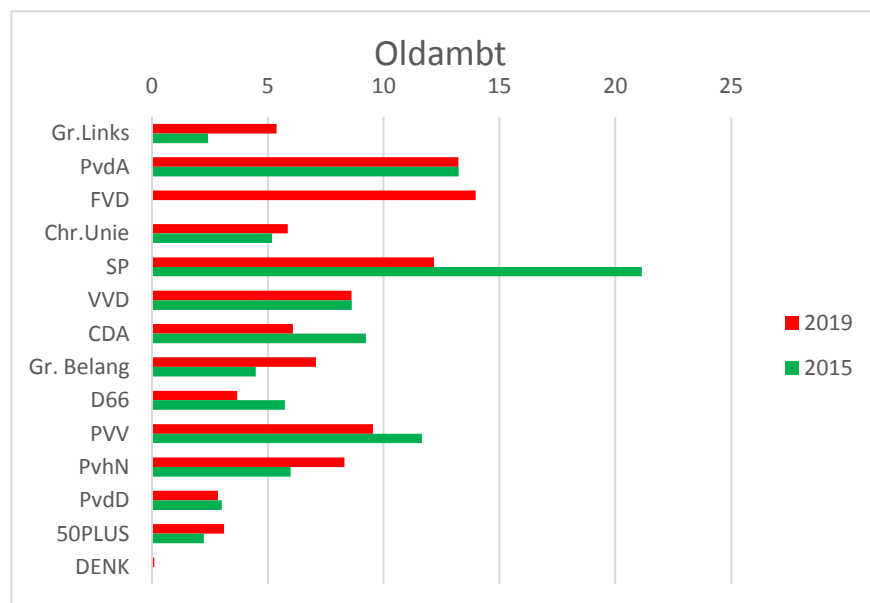
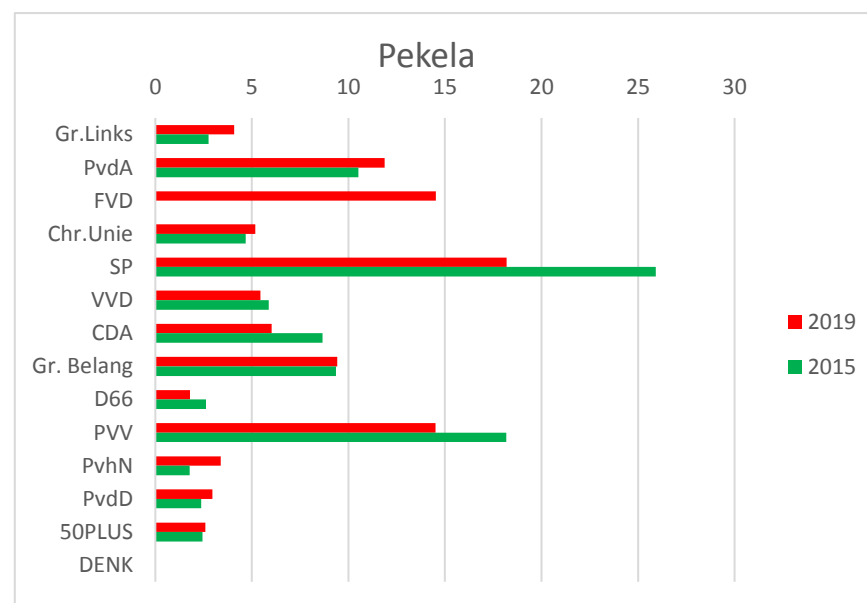
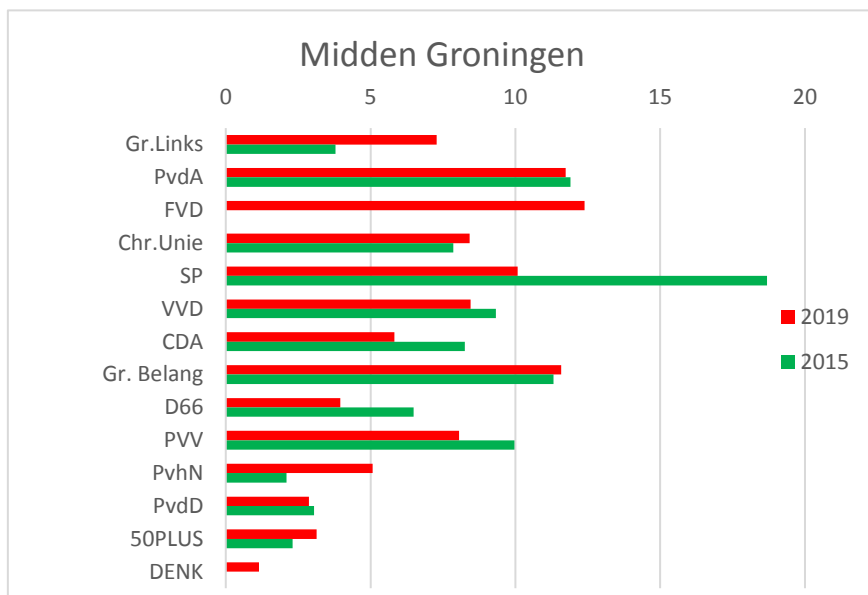
- Westerwolde uit Bellingwedde en Vlagtwedde
- Midden Groningen uit Hoogezand-Sappemeer, Slochteren en Menterwolde

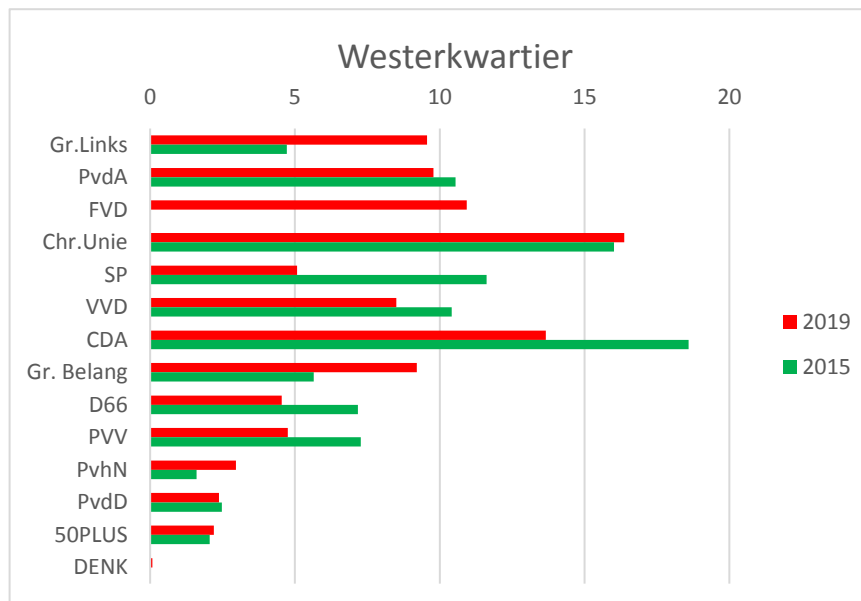
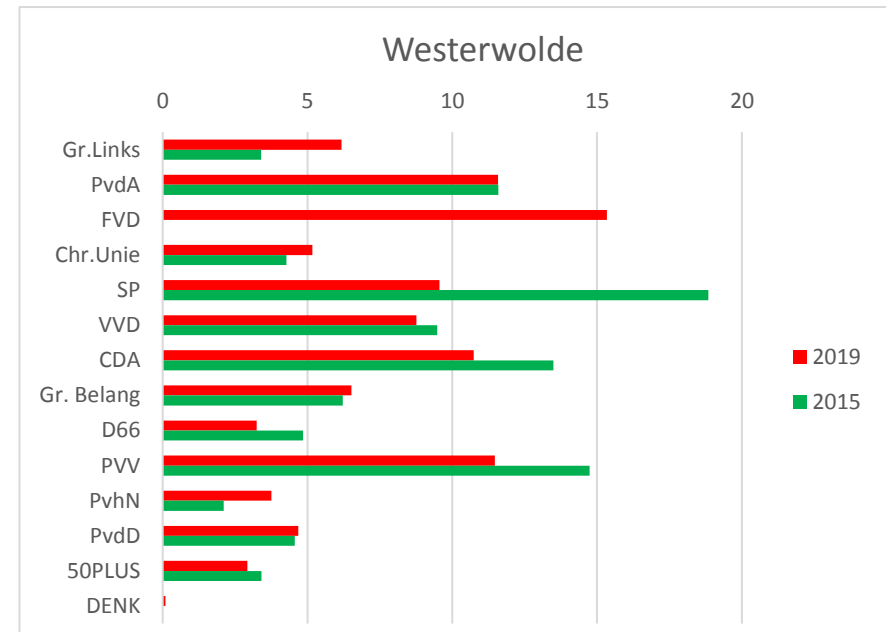
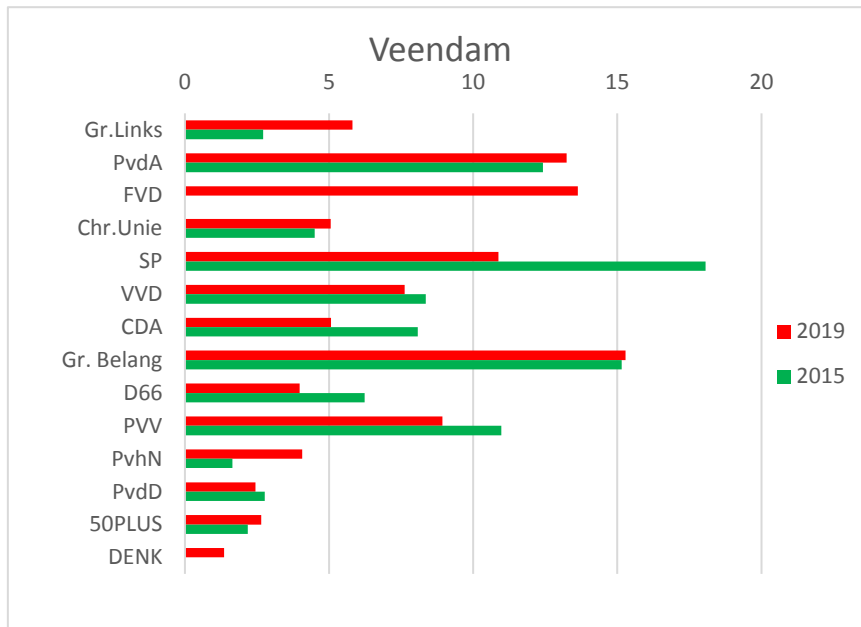
1 januari 2019:

- Groningen uit Groningen, Haren en Ten Boer
- Westerkwartier uit Leek, Zuidhorn, Marum, Grootegast en Winsum (gedeeltelijk)
- Het Hogeland uit Bedum, de Marne, Eemsmond en Winsum (gedeeltelijk)









Bijlage: Uitslagen per stembureau in de gemeente Groningen, percentages stemmen per partij



Onderzoek, Informatie en Statistiek

Bezoekadres

Trompsingel 39 9724AD Groningen

Postadres

Postbus 30026 9700RM Groningen

T (050) 367 5630

E ois@groningen.nl

I www.oisgroningen.nl

Twitter @basisvoorbeleid