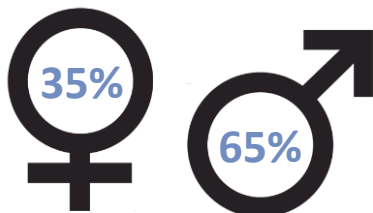


Monitor Statushouders Groningen

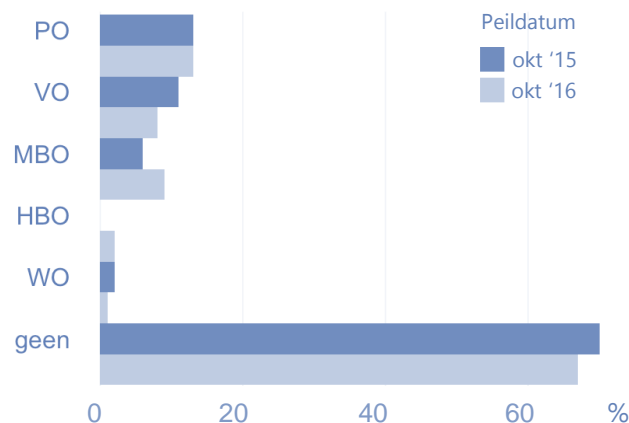
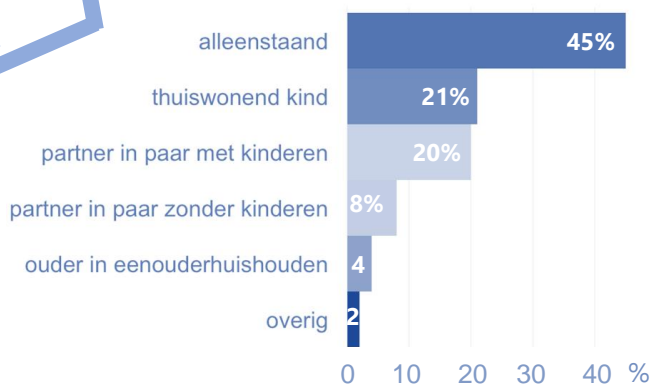
Van de **statushouders** die in 2014, 2015 of 2016 in Groningen, Haren of Ten Boer zijn komen wonen, wonen er op 1 juni 2017 840 in de gemeente Groningen

840 



65% Syrië
17% Eritrea
18% Overig

gemiddelde
leeftijd is 26



3/10
statushouders
tot 30 jaar
volgen
onderwijs



94% van de statushouders maakt gebruik van **zorg**, vooral van huisarts, farmacie en ziekenhuis



 van de statushouders ontvangt **bijstand** 90%



2% van de inburgeringsplichtigen heeft in juni 2017 het **NT2-examen** behaald

6% heeft in juni 2017 het **Inburgeringsexamen** behaald

juni 2019

Inge de Vries, MSc
dr. Loes van Rijsewijk

Urban
Data Center

Regio Groningen



Toelichting Monitor Statushouders Groningen

Statushouders zijn alle personen die een verblijfsvergunning asiel voor bepaalde of onbepaalde tijd hebben ontvangen van de Immigratie- en Naturalisatiedienst (IND). Ook nareizigers en familieleden van statushouders die via reguliere gezinshereniging naar Nederland zijn gekomen worden in dit onderzoek meegeteld als statushouders.

Deze studie kent verschillende **cohorten** (cohort 2014, 2015 en 2016). Een cohort betreft alle statushouders die in dat jaar zijn uitgestroomd vanuit het COA naar de gemeente Groningen, Haren of Ten Boer. Het onderzoek bevat dus geen cijfers over statushouders die vóór 2014 of na 2016 in de gemeente zijn komen wonen. De studie telt verschillende **peilmomenten**, die verwijzen naar het moment waarop de informatie in kwestie (bijvoorbeeld onderwijsdeelname of plaats in het huishouden) is gemeten.

Leeftijd, geslacht en etniciteit: deze informatie heeft betrekking op alle inburgeringsplichtige statushouders en alle cohorten. In de factsheet wordt alleen de meest recente informatie gepresenteerd van peilmoment 1 juni 2017 ($N = 840$).

Plaats in het huishouden (peilmomenten 01/06/2016 en 01/06/2017). Deze informatie heeft betrekking op alle statushouders en cohorten ($N=840$). Omdat de percentages nauwelijks verschillen tussen de twee peilmomenten wordt hier per plaats in het huishouden een gemiddeld percentage over de twee peilmomenten weergegeven.

Zorggebruik (peilmoment 31/12/2015): deze informatie heeft betrekking op alle statushouders van 18 jaar en ouder. Er is alleen informatie over cohort 2014 ($N=80$).

Bijstand (peilmoment 1/12/2016): deze informatie heeft betrekking op alle statushouders tussen 18 tot 65 jaar en alle cohorten ($N=675$). Voor 9 op de 10 statushouders tussen 18 en 65 jaar was bijstand de voornaamste inkomstenbron.

Onderwijsdeelname (peilmomenten 01/10/2015 ($N=235$) en 01/10/2016 ($N=485$)): deze informatie heeft betrekking op alle statushouders tot 30 jaar en alle cohorten. De typen onderwijs waarnaar wordt verwezen zijn Primair Onderwijs (PO), Voortgezet Onderwijs (inclusief praktijkonderwijs en volwassenenonderwijs; VO), Middelbaar Beroepsonderwijs (MBO), Hoger Beroepsonderwijs (HBO) en WO (Wetenschappelijk Onderwijs).

NT2- en Inburgeringsexamen: deze informatie heeft betrekking op alle inburgeringsplichtige statushouders en alle cohorten. In de factsheet wordt alleen de meest recente informatie gepresenteerd van peilmoment 1 juni 2017 ($N = 650$).

juni 2019

Inge de Vries, MSc
dr. Loes van Rijsewijk



Urban

Data Center

Regio Groningen

