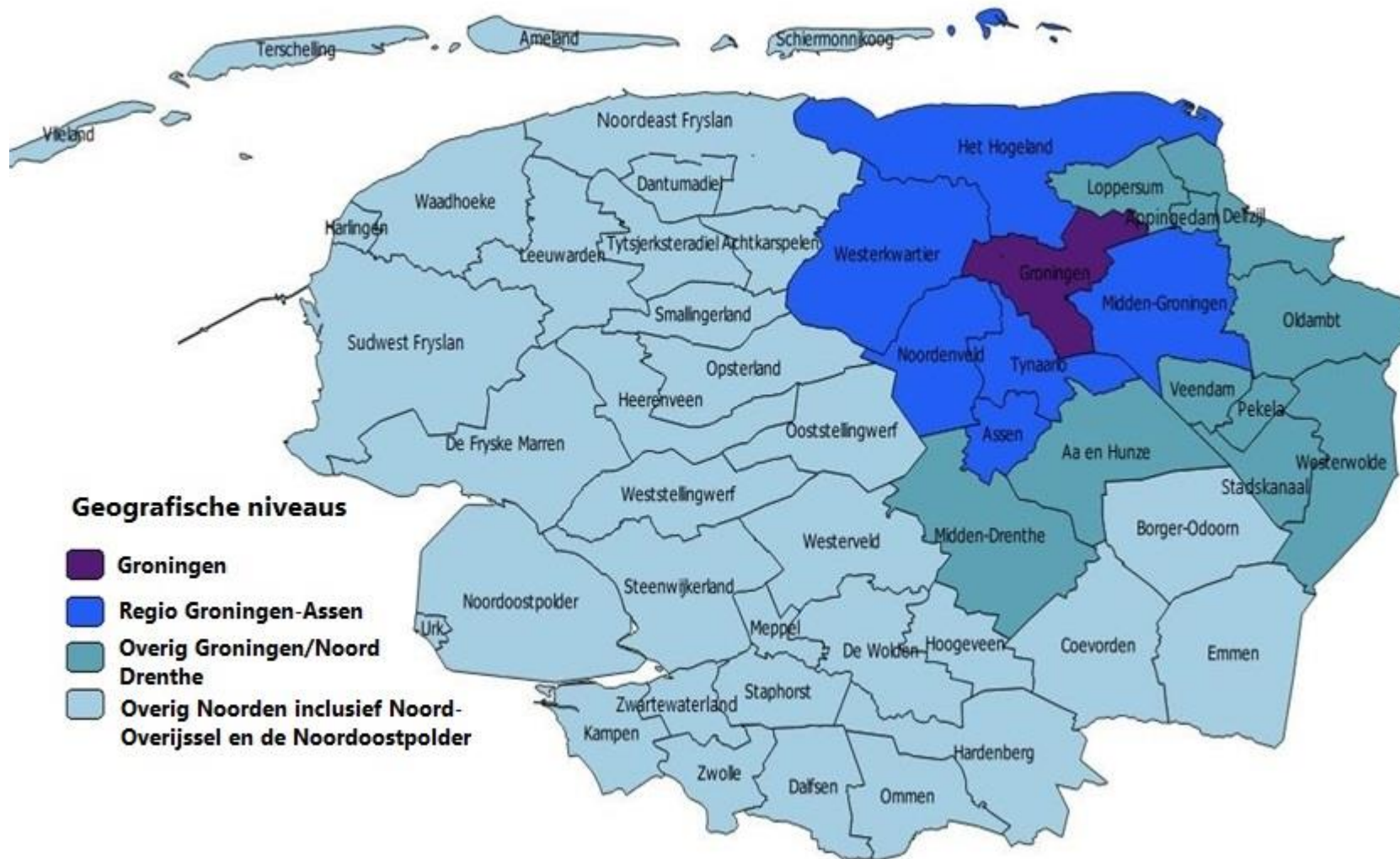
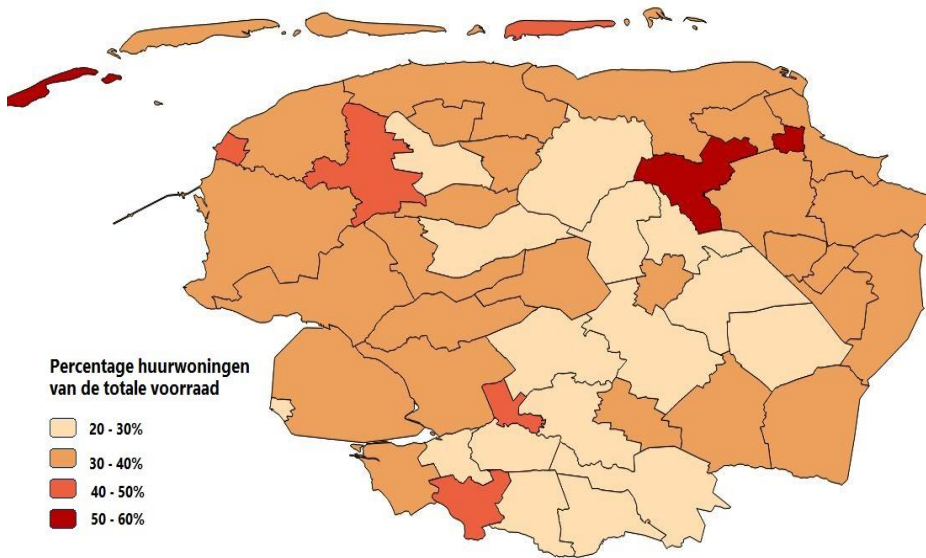


# Gemeentelijke indeling in regio's



# Woningvoorraad 2019

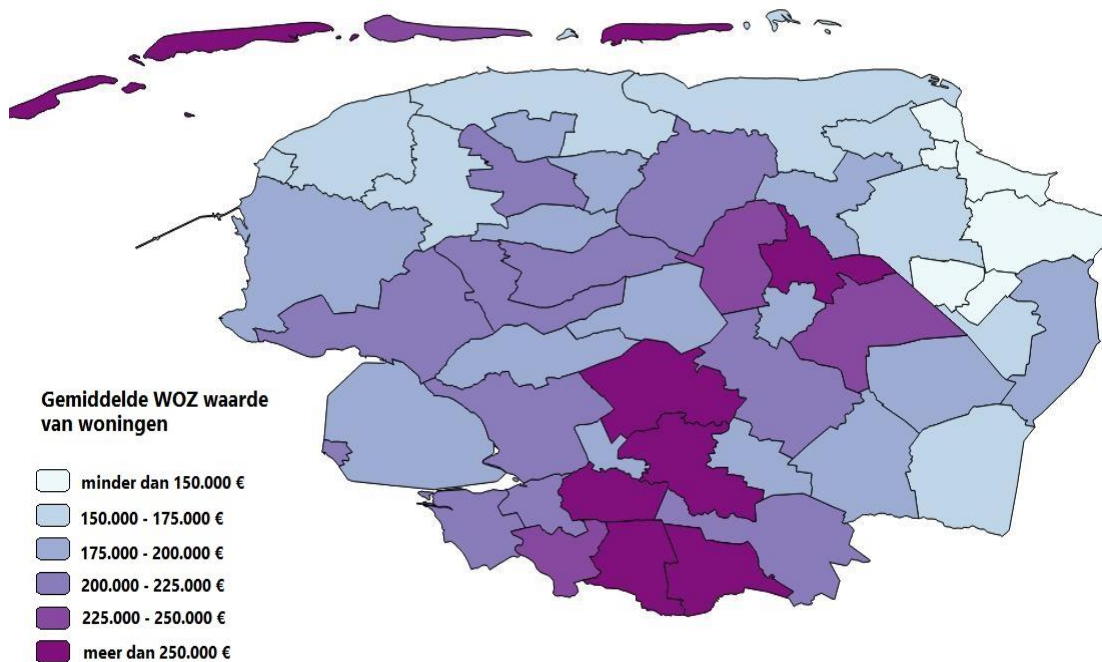


bron: CBS bewerkt OIS Groningen

Betreft de zelfstandige woningen op 1 januari 2019, totaal en naar eigendom  
Koop betekent dat de eigenaar in de woning woont.

gemeente	aantal	eigendom(%)		gemeente	aantal	eigendom(%)	
		koop	huur			koop	huur
Aa en Hunze	11.257	74,1	25,7	Oldambt	18.462	63,8	36,0
Achtkarspelen	12.118	64,0	35,8	Ommen	7.429	70,0	29,5
Ameland	1.731	68,3	30,6	Ooststellingwerf	11.303	66,8	33,0
Appingedam	6.032	48,3	51,7	Opsterland	12.987	70,3	29,5
Assen	31.570	59,4	40,0	Pekela	5.767	63,9	35,9
Borger-Odoorn	11.645	72,9	26,9	Schiermonnikoog	587	54,9	43,8
Coevorden	15.521	69,3	30,5	Smallingerland	25.675	59,9	39,9
Dalfsen	11.722	75,1	24,7	Stadskanaal	15.253	59,7	39,2
Dantumadiel	8.147	63,0	36,7	Staphorst	5.914	77,4	22,4
De Fryske Marren	23.209	69,0	30,7	Steenwijkerland	20.014	64,7	35,0
De Wolden	10.265	73,8	26,0	Súdwest-Fryslân	41.915	65,1	34,5
Delfzijl	12.182	61,6	38,2	Terschelling	2.281	64,3	35,4
Emmen	49.187	62,1	37,8	Tynaarlo	14.403	76,5	23,1
Groningen	114.733	41,7	58,0	Tytsjerksteradiel	13.943	72,2	27,7
Hardenberg	24.513	70,1	28,5	Urk	6.472	78,2	21,3
Harlingen	7.627	56,4	43,5	Veendam	12.816	65,3	34,5
Heerenveen	23.532	59,5	39,8	Vlieland	564	41,1	57,3
Het Hogeland	22.631	67,2	32,4	Waadhoeke	21.112	67,5	32,3
Hoogeveen	25.147	61,3	38,3	Westerkwartier	27.045	71,6	28,2
Kampen	22.097	63,6	36,3	Westerveld	8.515	74,2	25,6
Leeuwarden	61.492	51,9	47,6	Westerwolde	11.969	67,1	30,1
Loppersum	4.698	64,9	34,7	Weststellingwerf	11.620	64,4	35,5
Meppel	15.658	58,0	42,0	Zwartewaterland	8.903	71,4	28,3
Midden-Drenthe	14.313	69,7	29,9	Zwolle	57.730	53,3	46,6
Midden-Groninger	28.074	62,3	37,5				
Noardeast-Fryslân	20.395	66,9	32,5				
Noordenveld	14.716	71,1	28,6	<b>Totaal</b>	<b>986.909</b>	<b>61,6</b>	<b>38,4</b>
Noordoostpolder	20.018	65,3	34,6	<b>Nederland</b>	<b>7.814.911</b>	<b>57,4</b>	<b>42,2</b>

## Gemiddelde woningwaarde, 2019



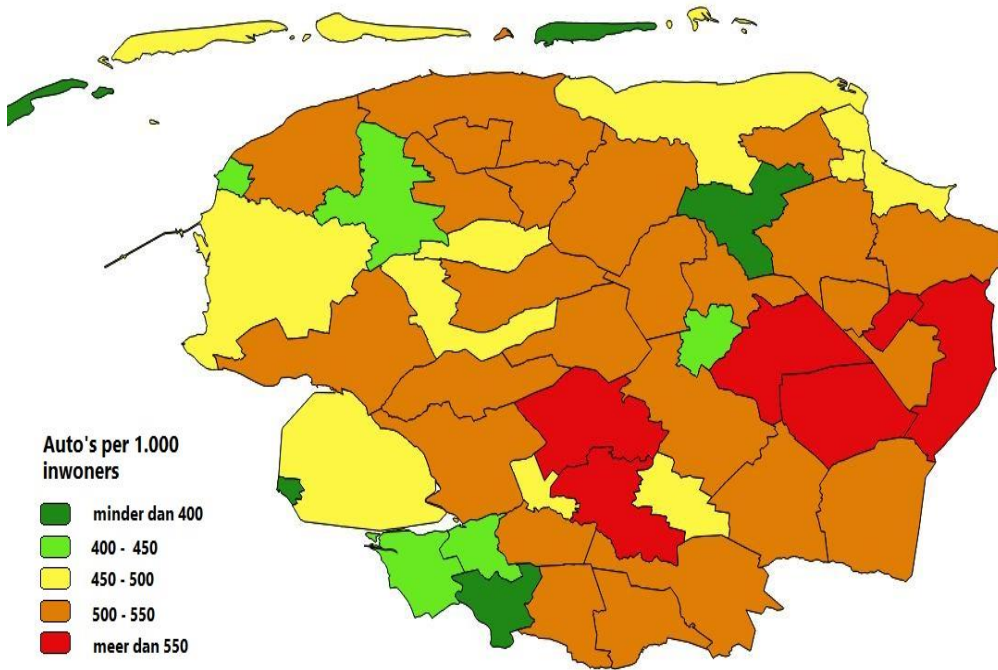
bron: CBS statline, bewerkt OIS Groningen

Betreft de gemiddelde woningwaarde in 1.000 euro's van alle zelfstandige woningen.

Het totaal gemiddelde in de tabel is het gewogen gemiddelde van de waarden

waarde		waarde	
Gemeente	(x € 1.000)	Gemeente	(x € 1.000)
Aa en Hunze	246	Oldambt	145
Achtkarspelen	181	Ommen	254
Ameland	247	Ooststellingwerf	199
Appingedam	144	Opsterland	216
Assen	184	Pekela	128
Borger-Odoorn	193	Schiermonnikoog	256
Coevorden	197	Smallingerland	180
Dalfsen	283	Stadskanaal	161
Dantumadiel	184	Staphorst	263
De Fryske Marren	217	Steenwijkerland	215
De Wolden	264	Súdwest-Fryslân	199
Delfzijl	127	Terschelling	321
Emmen	163	Tynaarlo	269
Groningen	192	Tytsjerksteradiel	201
Hardenberg	217	Urk	223
Harlingen	164	Veendam	144
Heerenveen	209	Vlieland	268
Het Hogeland	165	Waadhoeke	163
Hoogeveen	177	Westerkwartier	213
Kampen	216	Westerveld	263
Leeuwarden	156	Westerwolde	177
Loppersum	154	Weststellingwerf	197
Meppel	200	Zwartewaterland	210
Midden-Drenthe	212	Zwolle	232
Midden-Groninger	168		
Noardeast-Fryslân	165		
Noordenveld	238		
Noordoostpolder	197		
		<b>Totaal</b>	<b>194</b>
		<b>Nederland</b>	<b>248</b>

## Autobezit, totaal en per 1.000 inwoners, 2019



bron: CBS statline, bewerkt OIS Groningen

gemeente	auto's particulieren		gemeente	auto's particulieren	
	aantal	per 1000		aantal	per 1000
Aa en Hunze	14.373	566	Oldambt	19.746	518
Achtkarspelen	14.472	520	Ommen	9.298	522
Ameland	1.774	483	Ooststellingwerf	13.788	541
Appingedam	5.438	464	Opsterland	16.023	539
Assen	30.312	446	Pekela	6.855	561
Borger-Odoorn	14.835	585	Schiermonnikoog	324	346
Coevorden	18.899	533	Smallingerland	26.345	471
Dalfsen	15.630	548	Stadskanaal	16.383	515
Dantumadiel	9.728	514	Staphorst	8.561	503
De Fryske Marren	26.502	515	Steenwijkerland	22.290	507
De Wolden	13.803	573	Súdwest-Fryslân	42.433	473
Delfzijl	12.008	486	Terschelling	2.275	465
Emmen	54.283	507	Tynaarlo	17.742	527
Groningen	74.145	321	Tytsjerksteradiel	16.604	522
Hardenberg	31.002	512	Urk	6.564	316
Harlingen	6.901	438	Veendam	14.024	510
Heerenveen	24.358	485	Vlieland	379	333
Het Hogeland	23.590	493	Waadhoeke	23.322	507
Hoogeveen	26.577	477	Westerkwartier	32.587	517
Kampen	22.029	410	Westerveld	11.064	572
Leeuwarden	50.110	407	Westerwolde	14.327	569
Loppersum	5.111	532	Weststellingwerf	13.638	528
Meppel	15.417	459	Zwartewaterland	9.934	441
Midden-Drenthe	17.913	540	Zwolle	49.308	387
Midden-Groningen	31.627	519			
Noardeast-Fryslân	23.026	510			
Noordenveld	16.996	543	<b>Totaal</b>	<b>1.017.625</b>	<b>470</b>
Noordoostpolder	22.952	490	<b>Nederland</b>	<b>7.535.863</b>	<b>436</b>